
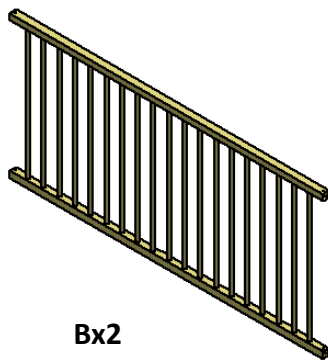


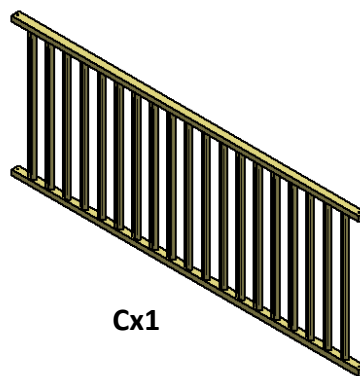
## Łóżeczko Dziecięce MIA



Ax2



Bx2



Cx1



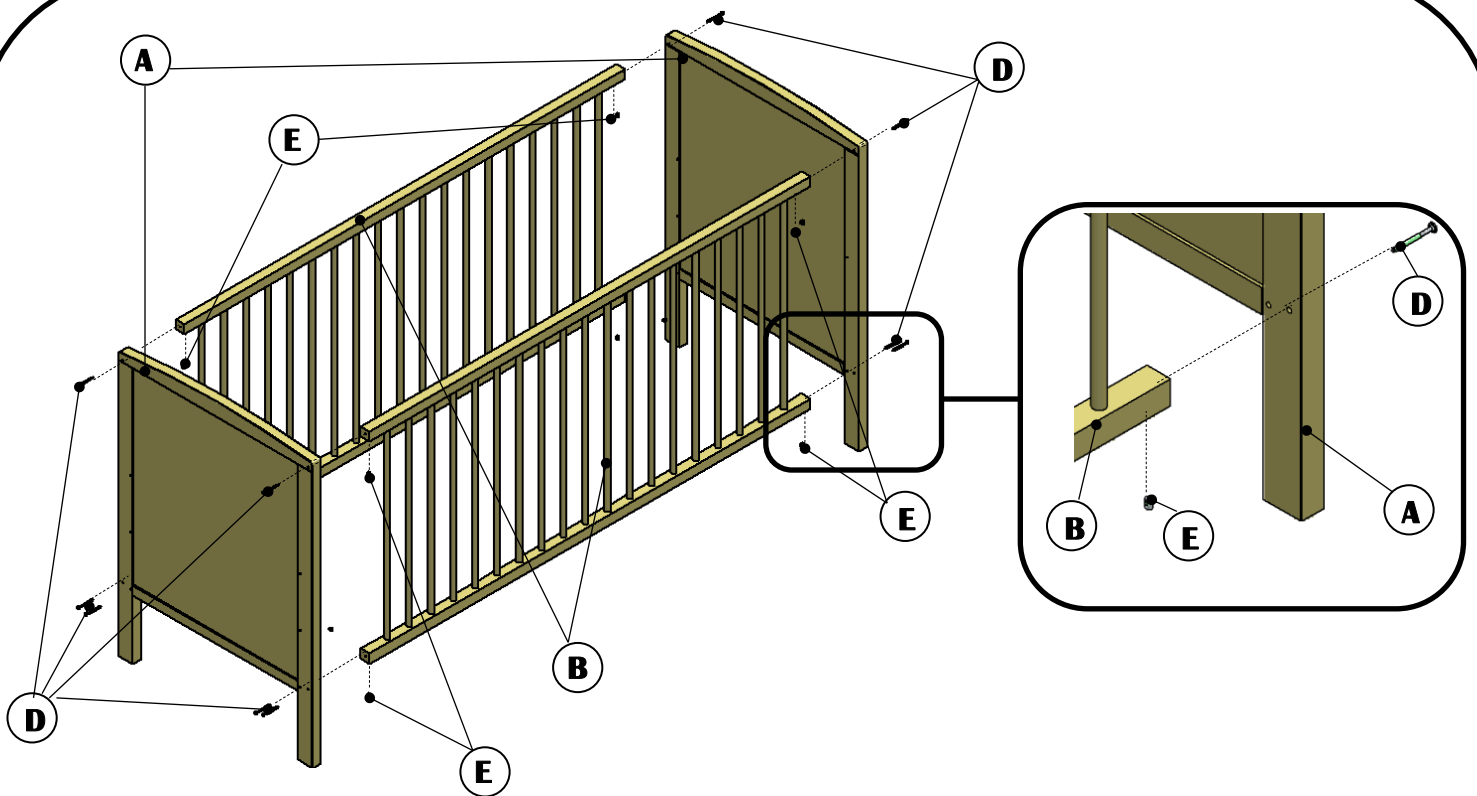
Dx12

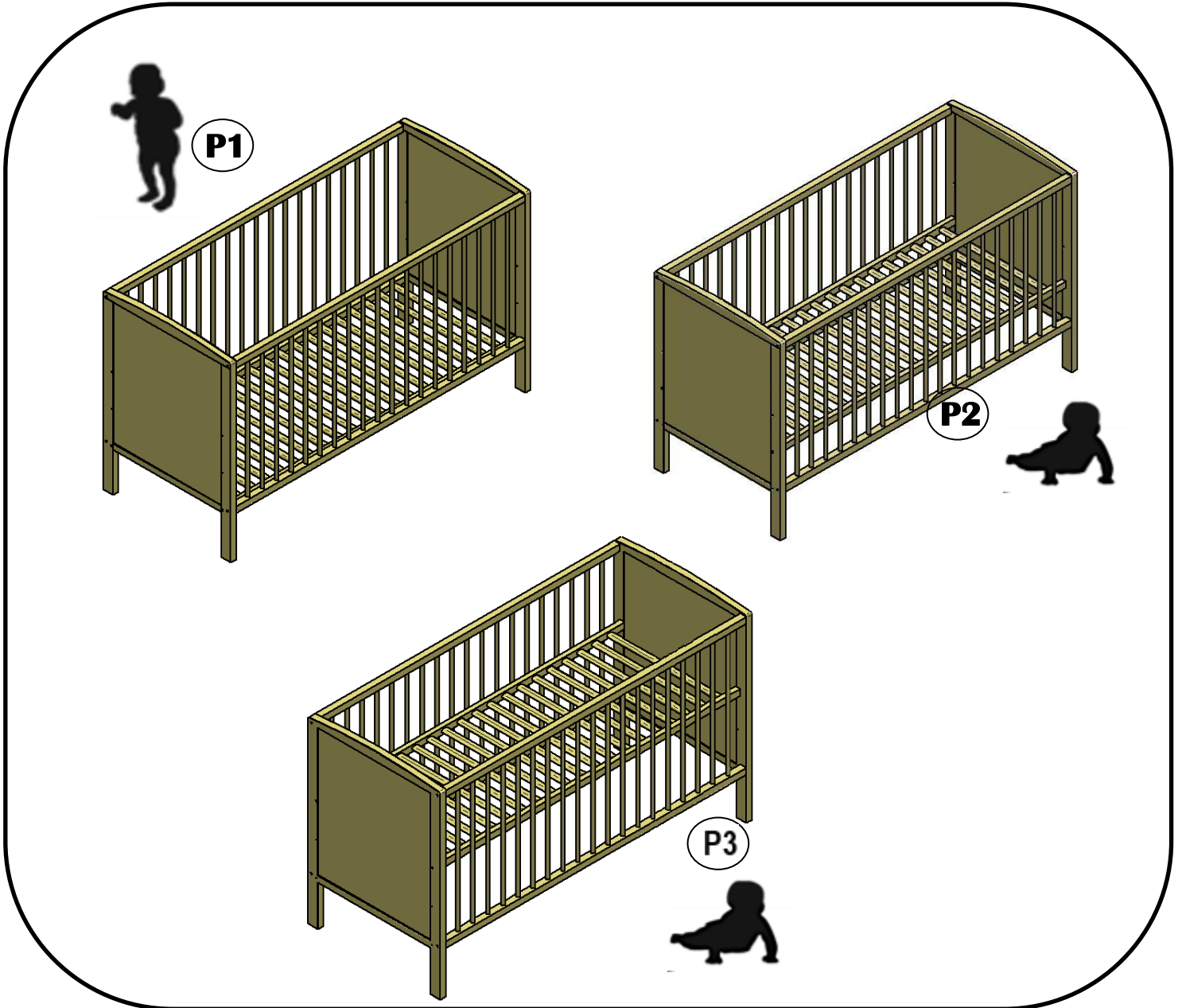
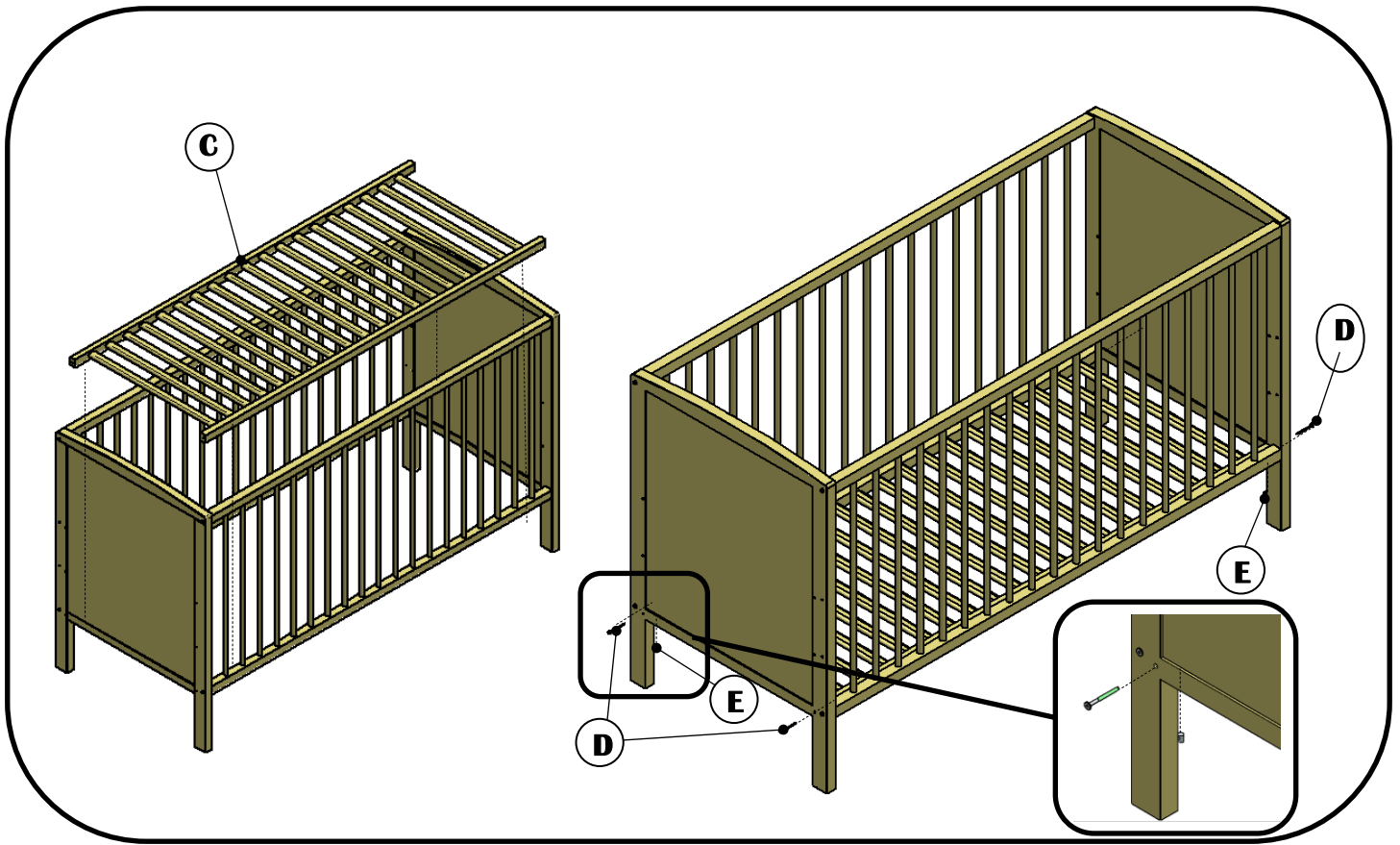


Ex12



FX1





# GB: IMPORTANT ! RETAIN FOR FUTURE

## REFERENCE: READ CAREFULLY

- **WARNING:** Be aware of the risk of open fire and other sources of strong heat, such as electric bar fires, gas fires, etc. in the near vicinity of the cot.
- **WARNING:** Do not use the cot if any part is broken, torn or missing and use only spare parts approved by the manufacturer.
- **WARNING:** Do not leave anything in the cot or place the cot close to another product, which could provide a foothold or present a danger of suffocation or strangulation, e.g. strings, blind/curtain cords.
- **WARNING:** Do not use more than one mattress in the cot.

The cot base is safest at the lowest position and must be set to this position as soon as the baby is old enough to sit up. The thickness of the mattress selected must be such that the internal height (i.e. the distance between the surface of the mattress and the upper part of the cot frame) is at least 500 mm with the base at the lowest position and at least 200 mm at the highest position.

The length and width of the mattress must be such that the space between the mattress and the sides and ends of the cot does not exceed 30mm.

The mattress to be used with this cot must be designed for 60cm x 120 cm cots and must not exceed 10 cm in height.

After assembly, check that all the assembly mechanisms are correctly tightened and are checked regularly, and retightened if necessary.

When the child is able to get out of the cot on its own, the cot must no longer be used for this child, to prevent any risk of falling.

**Care :** clean using a damp sponge and warm, soapy water. Never use any abrasive products.

## Conforms to safety requirements PN-EN 716 - 1 (2019)

# PL : UWAGA! PRZECZYTAĆ I ZACHOWAĆ DO PÓŹNIEJSZEGO WYKORZYSTANIA

**Ostrzeżenie:** Bądź świadom ryzyka, jakie stanowi otwarty ogień oraz inne silne źródła ciepła, takie jak promienniki elektryczne lub gazowe itp. umieszczone w pobliżu łóżka.

**Ostrzeżenie:** Nie używać łóżka, jeśli jakkolwiek jego element jest uszkodzony, rozdarty lub brakuje elementu, używać tylko elementów dopuszczonych przez producenta.

**Ostrzeżenie:** Nie pozostawiać w łóżku czegokolwiek ani nie ustawiać łóżka w pobliżu innego sprzętu, który mógłby stanowić podparcie dla stopy lub spowodować niebezpieczeństwo uduszenia lub powieszenia dziecka, np. przewody, sznurki zasłon/żaluzji.

**Ostrzeżenie:** Nie używać w łóżku więcej niż jednego materaca.

Najniższe położenie dna jest najbezpieczniejsze dla twojego dziecka; gdy dziecko zaczyna samodzielnie siadać, należy używać wyłącznie tego poziomu.

Grubość materaca powinna być taka, aby wewnętrzna wysokość, mierzona od górnej płaszczyzny materaca do górnej krawędzi ramy łóżka, wynosiła co najmniej 500 mm w najniższym położeniu i co najmniej 200 mm w najwyższym położeniu dna łóżka.

Długość i szerokość materaca powinna być taka, aby szczelina między materacem a bokami i szczytami łóżka nie przekraczała 30 mm.

Rozmiar materaca powinien być dostosowany do łóżek o wymiarach 60 x 120 cm, przy czym grubość materaca nie może wynosić więcej niż 10 cm.

Po zakończeniu montażu należy upewnić się, że wszystkie okucia zostały dobrze dokręcone oraz należy je regularnie sprawdzać i w razie konieczności dokręcać.

Jeśli dziecko potrafi samodzielnie wyjść z łóżka, należy zaprzestać używania łóżka, aby zapobiec obrażeniom dziecka w skutek upadku.

**Czyszczenie i konserwacja:** przecierać gąbką nawilżoną ciepłą wodą z dodatkiem mydła. Nigdy nie stosować materiałów o właściwościach ściernych.

## Zgodne z wymogami bezpieczeństwa PN-EN 716 - 1 (2019)